



प्रगति

Vol. 1, January, 2019



STATE URBAN DEVELOPMENT AGENCY (SUDA), UTTAR PRADESH



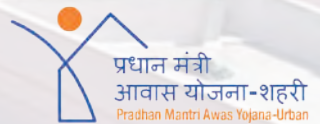
प्रधानमंत्री
आवास योजना
(शहरी) उ०प्र०



नगरीय रोजगार एवं गरीबी
उन्मूलन कार्यक्रम विभाग उ०प्र०



राज्य नगरीय विकास अभिकरण
(सूडा) उ०प्र०



प्रधान मंत्री आवास योजना-शहरी
Pradhan Mantri Awas Yojana-Urban
(शहरी)

सन्देश



राज्य सरकार द्वारा शहरी गरीबों के जीवन स्तर में सुधार लाने, उन्हें रोजगार मुहैया कराने हेतु एवं उनकी सामाजिक और आर्थिक उन्नति के लिए विभिन्न योजनायें संचालित की जा रही हैं। वर्तमान सरकार की प्राथमिकताओं में यह वचनबद्धता है कि विकास की जरूरत तो सभी को है, परन्तु उन्हें ज्यादा है, जो अत्यन्त पिछड़े हैं। इस दृष्टिकोण से भारत सरकार के आवासन एवं शहरी कार्य मंत्रालय द्वारा क्रियान्वित महत्वाकांक्षी प्रधानमंत्री आवास योजना (शहरी) के माध्यम से उत्तर प्रदेश में नगरीय रोजगार एवं गरीबी उन्मूलन कार्यक्रम विभाग, उ०प्र० शासन के अधीन राज्य नगरीय विकास अभिकरण (सूडा) के द्वारा प्रदेश के समस्त जनपदों में अधीनस्थ झुंडा कार्यालयों के द्वारा शहरी बेघरों को निजी पक्का आवास उपलब्ध कराये जाने हेतु योजनाबद्ध तरीके से त्वरित प्रयास किया जा रहा है। प्रदेश के नगर पंचायतों, नगर पालिका परिषदों तथा नगर निगमों के आवासहीन पात्र लाभार्थियों को इस महत्वाकांक्षी योजना से लाभान्वित किया जा रहा है। योजना की मूल भावना एकात्म मानववाद के प्रणेता पं० दीनदयाल उपाध्याय जी की अन्त्योदय की संकल्पना को मूर्त रूप में चरितार्थ करना है। इस योजना के माध्यम से आजादी के सात दशक बाद भी आवास जैसी मूलभूत सुविधा से वंचित लाखों शहरी आवासहीनों को अपनी पक्की छत मुहैया कराने के स्वप्न को साकार किये जाने का बीड़ा उठाया गया है। निश्चय ही प्रदेश के बेघरों की आँखों में अपना आवास मुहैया होने के सपने सच होने पर उनकी आँखों में आशा की नई किरण जागी है। राज्य सरकार ने अपने जनकल्याणकारी दायित्व को बखूबी चरितार्थ भी किया है। हमारी यह पहल यदि असमानता को पूर्ण रूप से मिटा न सकी, तो कम अवश्य कर सकेगी।

भारत सरकार द्वारा संचालित प्रधानमंत्री आवास योजना—सबके लिए आवास (शहरी) मिशन योजना का उद्देश्य वर्ष 2022 तक शहरी क्षेत्र के सभी पात्र परिवारों/ लाभार्थियों को आवास प्रदान करना है। सूडा सरकार की प्राथमिकताओं पर खरा उतरते हुए एक पारदर्शी व्यवस्था के तहत प्रदेश को प्रथम स्थान दिलाने में कामयाब रहा है। सूडा द्वारा पी०एफ०एम०एस० के माध्यम से लाभार्थियों के खाते में सर्वाधिक धनराशि हस्तान्तरित करके पूरे देश में प्रथम स्थान प्राप्त किया है।

आम गरीब व्यक्ति के हित में उनकी अपेक्षानुसार बुनियादी सुविधायें उपलब्ध कराने हेतु यह विभाग प्रतिबद्ध है। मुझे आशा है कि विभाग को प्रदेश के जरूरतमन्द गरीबों को शीघ्र ही पक्का आवास उपलब्ध कराने में सफलता प्राप्त होगी एवं इस ई-न्यूज पत्र के माध्यम से प्रदेश के समस्त नागरिकों को योजना की सम्पूर्ण जानकारी प्राप्त हो सकेगी, जिससे उन्हें योजना का लाभ प्राप्त करने में सुविधा होगी।

उमेश प्रताप सिंह
निदेशक
राज्य नगरीय विकास अभिकरण (सूडा)
लखनऊ।



सन्देश



मुझे यह जानकार अपार हर्ष हो रहा है कि शहरी गरीबों को आवास उपलब्ध कराये जाने वाली भारत सरकार के आवासन एवं शहरी कार्य मंत्रालय द्वारा क्रियान्वित महत्वाकांक्षी प्रधानमंत्री आवास योजना (शहरी) की उपलब्धि एवं प्रगति पर आधारित न्यूज पत्र तैयार किया जा रहा है।

निश्चय ही पूरे देश में यह योजना आम शहरी गरीबों के लिए संचालित की जाने वाली सर्वथा अभिनव, अनूठी एवं मौलिक है। आवासहीनों के हित में संकल्पित इस योजना के समयबद्ध और गुणवत्तायुक्त त्वरित क्रियान्वयन हेतु प्रदेश के मा0 मुख्यमंत्री जी की व्यक्तिगत पहल और प्रदेश के नगर विकास, नगरीय रोजगार एवं गरीबी उन्मूलन कार्यक्रम विभाग के मंत्री जी के प्रभावी अनुश्रवण के द्वारा आशाजनक और सार्थक परिणाम परिलक्षित हुए हैं। उत्तर प्रदेश की वर्तमान राज्य सरकार ने इस योजना की महत्ता को प्राथमिकता देते हुए पूर्व में मंथर गति से संचालित योजना के कार्यों को पूरी शिद्दत और संजीदगी के साथ त्वरित गति प्रदान की है।

मुख्यालय स्तर पर पर यह सुनिश्चित किया जा रहा है कि योजना का लाभ समुचित रूप से लाभार्थियों को मिले, इसके लिए पीएफएमएस पोर्टल के माध्यम से लाभार्थियों के खाते में सीधे धनराशि हस्तान्तरित की जा रही है, ताकि किसी भी स्तर पर भ्रष्टाचार/अनियमितता की गुन्जाइश न हो।

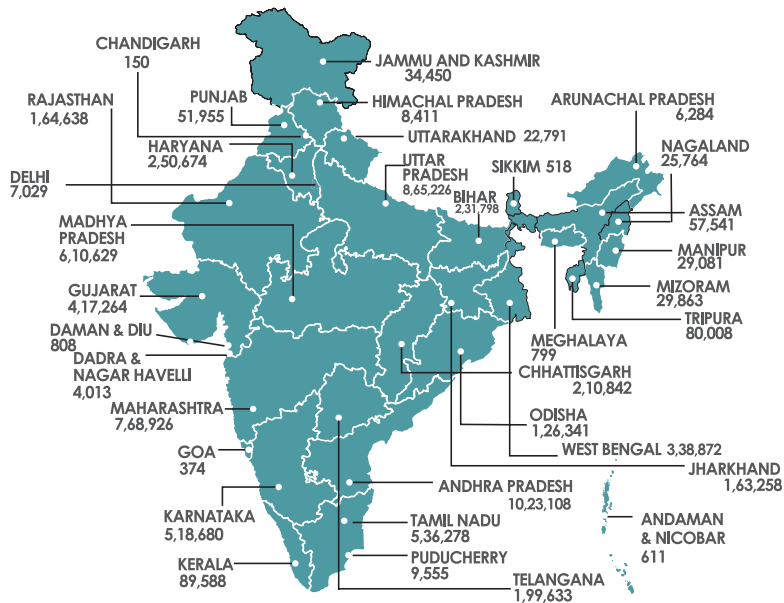
मुझे आशा है कि इस न्यूज पत्र के माध्यम से विभाग द्वारा संचालित प्रधानमंत्री आवास योजना (शहरी) के संचालन में सुधार और प्रभावी तथा जनोपयोगी बनाने के उद्देश्य से अत्यन्त उपयोगी सिद्ध होगा।

अतः इस न्यूज पत्र के सम्बन्ध में सभी नागरिकों से प्राप्त सुझावों का राज्य नगरीय विकास अभिकरण (सूडा) में सदैव स्वागत है।

(डा0 वी0के0 सिंह)
अपर निदेशक
राज्य नगरीय विकास अभिकरण (सूडा),
लखनऊ।



PMAY State Wise Status

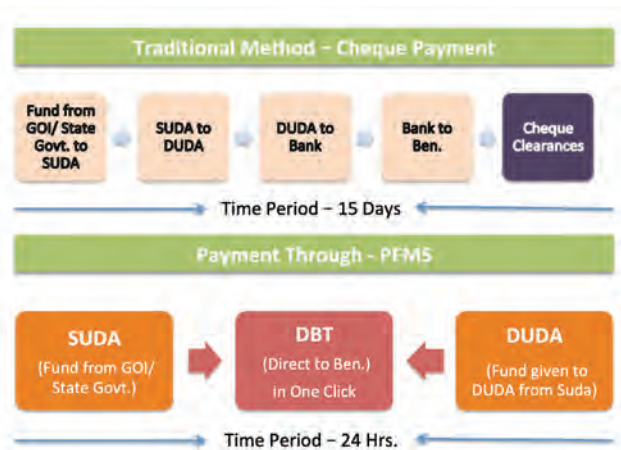


Uttar Pradesh holds 1st position in sanctioning the highest number of DU's under BLC Vertical i.e. 7.24 Lacs

UP has sanctioned 8.35 Lacs DU's in BLC & AHP vertical.

Achievement

Source:
PMAY (U) Newsletter issue 13

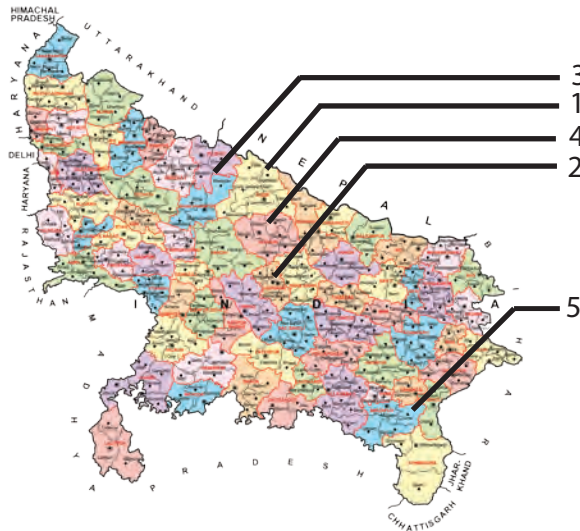


PFMS a web based application is an online management information and decision support system for the PMAY(U) mission, Government of India. The key objective of PFMS system is to monitor real time disbursement and utilization of funds under various schemes. It also ensures the digital transfers and tracking of funds to the lowest level of implementation. This system enhances the transparency and accountability in public expenditure.

It helps in curbing leakages and duplication. The traditional method of cheque payment used to take 15 days, which is curtailed to 24 hours only with PFMS method. The State of UTTAR PRADESH has been using the DBT method since June'18 and has become the 1st STATE to make the maximum payments vis PFMS with Rs 2140.96cr to 176365 beneficiaries in BLC vertical.

*Source: PMAY (U) Newsletter issue 13, November 15, 2018

Top 5 Districts



RANK	District
1	Lakhimpur Kheri
2	Lucknow
3	Pilibhit
4	Sitapur
5	Mirzapur

Ranking is based on 50% weightage each on Quantum and Percentage of Geotage, Attachment, House Completion and Payment.

Best Houses of the Month



BEN. NAME:
Nazma Khatun
ULB:
Khalilabad
DISTRICT:
Sant Kabir Nagar

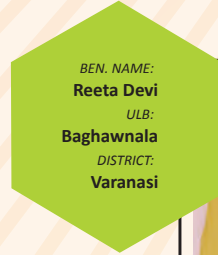
BEN. NAME:
Sunil Kumar
ULB:
Vikar Nagar
DISTRICT:
Rampur




Best Houses of the Month



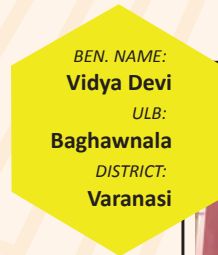
BEN. NAME:
Tajmani Devi
ULB:
Varanasi
DISTRICT:
Varanasi



BEN. NAME:
Reeta Devi
ULB:
Baghawnala
DISTRICT:
Varanasi



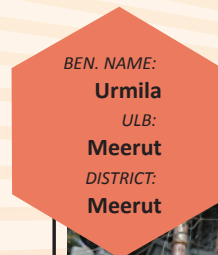
BEN. NAME:
Kiran Chauhan
ULB:
Gorakhpur
DISTRICT:
Gorakhpur



BEN. NAME:
Vidya Devi
ULB:
Baghawnala
DISTRICT:
Varanasi



BEN. NAME:
Vidya Devi
ULB:
Varanasi
DISTRICT:
Varanasi



BEN. NAME:
Urmila
ULB:
Meerut
DISTRICT:
Meerut

IEC work at Kumbh 2019



District Wise Ranking

(1st Level GeoTag & Attachment)

Sr No.	District	Sanctioned Du's	Attachment	Geo Tag Level					RANK	
				Not Started	Foundation	Lintel	Roof	Completed	1st Level Geo Tag Rank	Attachment Rank
1	Banda	2769	2550	2083	919	552	434	60	1	15
2	Kanpur Nagar	3497	3325	2525	996	820	683	119	2	4
3	Gautam Buddha Nagar	1166	1071	805	375	281	210	48	3	17
4	Etah	4655	4129	3016	1381	1045	354	132	4	34
5	Varanasi	8763	7438	5602	3607	2494	1756	647	5	54
6	Pilibhit	6474	6093	4122	3064	2038	1482	1099	6	8
7	Shamli	9463	9073	5964	3227	853	672	465	7	3
8	Kaushambi	5095	4633	3176	2169	1310	1184	286	8	28
9	Ghaziabad	13898	13110	8584	2796	2355	1169	399	9	7
10	Sitapur	11279	10133	6959	3685	2234	2013	1276	10	32
11	Lakhimpur Kheri	12065	11245	7375	5232	3057	2742	1418	11	9
12	Chitrakoot	1743	1464	1041	729	726	321	178	12	57
13	Sambhal	3430	3088	2009	1581	1107	802	668	13	31
14	Shahjahanpur	5326	4847	3081	2147	837	692	330	14	27
15	Hamirpur	3500	3247	2013	805	632	462	128	15	11
16	Muzzaffarnagar	9984	9447	5690	2270	1166	1035	917	16	5
17	Faizabad	6908	6072	3826	2297	1439	1328	622	17	39
18	Amethi	3539	3126	1950	786	706	634	337	18	37
19	Budaun	11243	9824	6133	2780	287	276	0	19	43
20	Farrukhabad	2106	1851	1125	619	493	455	180	20	40
21	Firozabad	22090	18943	11674	2717	1844	795	328	21	49
22	Lalitpur	9094	8313	4732	2152	1911	1489	427	22	21
23	Bareilly	9079	8263	4694	2498	718	339	73	23	26
24	Maharajganj	6818	5384	3481	2151	1382	967	64	24	66
25	Baghpat	4067	3717	2067	746	472	358	28	25	22
26	Jalaun	8634	7605	4341	1556	1325	391	199	26	38
27	Mau	8809	7712	4331	3210	1451	1072	499	27	42
28	Aligarh	16390	14179	7887	3054	2235	1079	301	28	48
29	Balrampur	1607	1370	753	336	142	79	32	29	52
30	Jhansi	11546	10122	5382	2536	1413	197	111	30	41
31	Lucknow	12357	10785	5681	4333	3684	2317	1365	31	44
32	Bahraich	3318	3072	1518	999	856	783	453	32	12
33	Mirzapur	16673	13624	7541	5617	2598	2031	1113	33	61
34	Hardoi	4828	4122	2169	1686	1008	927	538	34	51
35	Kasganj	5895	4713	2579	707	508	171	45	35	65
36	Shrawasti	1575	1396	688	87	86	85	82	36	36
37	Pratapgarh	5540	5125	2393	1404	823	541	146	37	13

*District wise ranking till 39th CSMC (1st Level GeoTag & Attachment)

** Ranking Parameter: Zero Level GeoTag against Sanctioned

District Wise Ranking

(1st Level GeoTag & Attachment)

Sr No.	District	Sanctioned Du's	Attachment	Geo Tag Level					RANK	
				Not Started	Foundation	Lintel	Roof	Completed	1st Level Geo Tag Rank	Attachment Rank
38	Ballia	9974	9133	4290	3041	2088	1550	188	38	19
39	Sonbhadra	5808	5260	2486	1323	474	348	177	39	29
40	Sultanpur	1831	1790	774	245	216	194	37	40	1
41	Kannauj	5135	4552	2145	1186	780	481	163	41	35
42	Bhadohi	9348	7909	3863	2110	1201	1014	419	42	56
43	Gorakhpur	23521	18459	9618	5252	3769	2746	1124	43	67
44	Rae Bareli	6061	5645	2453	1829	1683	1433	989	44	10
45	Bara Banki	5890	5416	2380	1262	873	718	448	45	16
46	Hapur	2204	2124	886	774	724	452	383	46	2
47	Meerut	12406	11307	4942	3431	1765	1228	474	47	25
48	Ambedkar Nagar	8777	7634	3419	2539	1216	807	94	48	46
49	Kushinagar	13205	11438	5079	2998	1550	964	375	49	47
50	Etawah	4863	4351	1868	781	645	593	282	50	33
51	Basti	7354	6716	2788	390	366	343	323	51	23
52	Kanpur Dehat	4741	4474	1775	646	461	403	162	52	6
53	Sant kabir nagar	5721	3993	2137	897	777	697	406	53	75
54	Saharanpur	12926	11833	4764	1988	1350	1189	611	54	20
55	Fatehpur	8060	7016	2955	1955	1256	943	57	55	45
56	Bijnor	20939	16037	7615	3409	1393	909	284	56	69
57	Rampur	7196	6006	2616	1079	895	537	129	57	59
58	Moradabad	12488	11288	4466	2157	1661	998	220	58	30
59	Auraiya	3410	3110	1206	618	400	372	103	59	24
60	Bulandshahr	16695	15385	5830	3280	2564	2453	1152	60	14
61	Gonda	3907	3308	1362	715	675	654	321	61	55
62	Unnao	14818	12238	5070	4169	2996	2249	1338	62	60
63	Agra	19369	16474	6470	3306	2762	1539	883	63	53
64	Azamgarh	8467	7235	2783	1835	1249	823	185	64	50
65	Deoria	9066	6736	2875	891	620	468	277	65	72
66	Prayagraj	9736	8926	3049	2577	1736	1452	224	66	18
67	Chandauli	8381	6457	2354	932	575	362	172	67	68
68	Mainpuri	7293	5941	2037	1065	979	355	156	68	62
69	Mahoba	5573	4080	1518	1022	970	573	260	69	73
70	Amroha	9129	7410	2416	1262	1122	860	529	70	63
71	Hathras	10113	8178	2414	559	477	154	67	71	64
72	Ghazipur	13286	11090	2926	2013	709	586	103	72	58
73	Mathura	8191	6269	1734	881	781	504	204	73	71
74	Jaunpur	8746	6125	1598	1022	675	620	508	74	74
75	Siddharthnagar	4404	3371	678	596	515	421	84	75	70

*District wise ranking till 39th CSMC (1st Level GeoTag & Attachment)

** Ranking Parameter: Zero Level GeoTag against Sanctioned

District Wise Ranking (House Completion Report)

Sr No.	District	Sancationed DU's	Target	Roof Casted	Roof & Front Wall	100% Completed	Total Achieved	RANK
1	Gorakhpur	23521	10064	1772	1658	1921	5351	1
2	Mirzapur	16673	7730	1490	1479	1454	4423	2
3	Lakhimpur Kheri	12065	6262	1170	1097	1710	3977	3
4	Lucknow	12357	5004	1362	830	1703	3895	4
5	Agra	19369	7589	1560	1179	890	3629	5
6	Sitapur	11279	5312	849	878	1503	3230	6
7	Unnao	14818	6082	1067	797	1345	3209	7
8	Bijnor	20939	7498	1178	213	1697	3088	8
9	Firozabad	22090	7760	1138	948	808	2894	9
10	Aligarh	16390	6634	1167	949	775	2891	10
11	Bulandshahr	16695	5825	753	798	1171	2722	11
12	Varanasi	8763	5031	1083	671	921	2675	12
13	Pilibhit	6474	3979	1164	443	1017	2624	13
14	Ghaziabad	13898	5516	1174	453	728	2355	14
15	Meerut	12406	5242	1003	729	493	2225	15
16	Ballia	9974	4623	1227	558	409	2194	16
17	Mau	8809	4359	1015	426	717	2158	17
18	Lalitpur	9094	3662	90	1400	660	2150	18
19	Kushinagar	13205	5360	1098	342	647	2087	19
20	Maharajganj	7117	3367	735	487	736	1958	20
21	Budaun	11243	6005	1157	549	197	1903	21
22	Prayagraj	9736	3908	808	719	249	1776	22
23	Moradabad	12488	4982	503	557	679	1739	23
24	Mahoba	5573	2278	1050	287	368	1705	24
25	Shamli	9463	5159	835	182	681	1698	25
26	Ambedkar Nagar	8777	3902	997	375	323	1695	26
27	Faizabad	6908	3195	299	906	488	1693	27
28	Bareilly	9079	3634	550	591	494	1635	28
29	Rae Bareli	6061	2610	527	112	985	1624	29
30	Kaushambi	5095	2709	874	455	286	1615	30
31	Jhansi	11546	4786	955	337	284	1576	31
32	Bhadohi	9348	3747	656	485	418	1559	32
33	Saharanpur	12926	4408	780	141	585	1506	33
34	Azamgarh	8467	3275	585	470	382	1437	34
35	Fatehpur	8060	3158	603	416	305	1324	35
36	Muzzaffarnagar	9984	4175	154	444	681	1279	36
37	Hardoi	4828	2162	625	10	640	1275	37

*House Completed ranking till 39th CSMC

District Wise Ranking (House Completion Report)

Sr No.	District	Sancationed DU's	Target	Roof Casted	Roof & Front Wall	100% Completed	Total Achieved	RANK
38	Sambhal	3430	1994	469	22	666	1157	38
39	Pratapgarh	5540	2209	503	271	314	1088	39
40	Sonbhadra	5808	2349	636	201	240	1077	40
41	Mainpuri	7293	2650	564	356	145	1065	41
42	Amroha	9129	2846	290	185	572	1047	42
43	Jalaun	8634	3202	418	330	266	1014	43
44	Bahraich	3318	1402	240	298	391	929	44
45	Shahjahanpur	5326	2861	381	154	381	916	45
46	Kannauj	5135	1906	429	187	268	884	46
47	Bara Banki	5890	2099	315	242	290	847	47
48	Mathura	8191	2484	380	119	331	830	48
49	Kanpur Nagar	3497	1466	433	231	161	825	49
50	Sant kabir nagar	6210	1899	280	246	298	824	50
51	Deoria	9066	2580	109	117	530	756	51
52	Jaunpur	8746	2520	512	78	138	728	52
53	Gonda	3907	1321	228	191	282	701	53
54	Ghazipur	13286	3812	353	211	116	680	54
55	Amethi	3539	1250	301	61	301	663	55
56	Etawah	4863	1612	295	49	300	644	56
57	Rampur	7196	2512	290	160	174	624	57
58	Hapur	2204	1014	162	71	389	622	58
59	Hamirpur	3500	1281	342	151	117	610	59
60	Etah	4655	2056	247	173	159	579	60
61	Siddharthnagar	4477	1338	169	180	210	559	61
62	Auraiya	3410	1214	194	149	180	523	62
63	Kasganj	5895	1939	49	72	399	520	63
64	Kanpur Dehat	4741	1442	114	205	197	516	64
65	Chandauli	8381	2615	279	181	41	501	65
66	Banda	2769	1242	344	80	74	498	66
67	Farrukhabad	2106	891	74	207	212	493	67
68	Chitrakoot	1743	997	96	158	174	428	68
69	Baghpat	4067	1435	178	93	103	374	69
70	Basti	7354	1786	20	14	330	364	70
71	Hathras	10113	2720	74	42	201	317	71
72	Gautam Buddha Nagar	1166	531	44	103	123	270	72
73	Sultanpur	1831	549	50	77	82	209	73
74	Balrampur	1607	623	76	66	41	183	74
75	Shrawasti	1575	427	2	30	54	86	75

*House Completed ranking till 39th CSMC

District Wise Ranking (Fund Transfer Report)

S. No.	District	Sanctioned DU's	1st Instalment Paid	2nd Instalment Paid	3rd Instalment Paid	Rank
1	Gorakhpur	23521	7921	5970	1544	1
2	Firozabad	22090	10771	2939	362	2
3	Mirzapur	16673	6880	4988	1330	3
4	Lucknow	12357	4953	4099	1215	4
5	Lakhimpur Kheri	12065	5744	4109	98	5
6	Agra	19369	4864	3872	608	6
7	Bijnor	20939	6285	2644	290	7
8	Bulandshahr	16695	4228	3023	1700	8
9	Aligarh	16390	4457	2867	1429	9
10	Unnao	14818	4738	3386	499	10
11	Budaun	11243	5992	2321	0	11
12	Varanasi	8763	4697	3003	437	12
13	Sitapur	11279	4476	3009	297	13
14	Ghaziabad	13898	4680	2383	545	14
15	Meerut	12406	4129	2765	306	15
16	Shamli	9463	4730	2288	22	16
17	Kushinagar	13205	4266	2536	126	17
18	Lalitpur	9094	3433	2090	1390	18
19	Moradabad	12488	3541	2337	649	19
20	Mau	8809	3714	2349	368	20
21	Pilibhit	6474	3521	2824	85	21
22	Ballia	9974	3992	2304	0	22
23	Jhansi	11546	3942	2003	94	23
24	Muzzaffarnagar	9984	3555	1660	808	24
25	Maharajganj	7117	2648	1992	865	25
26	Prayagraj	9736	3051	2226	142	26
27	Ambedkar Nagar	8777	3179	2099	0	27
28	Faizabad	6908	3201	1943	0	28
29	Bareilly	9079	3284	1674	0	29
30	Saharanpur	12926	2635	1592	464	30
31	Fatehpur	8060	2438	1819	403	31
32	Bhadohi	9348	2760	1818	0	32
33	Azamgarh	8467	2464	1573	425	33
34	Rae Bareli	6061	2077	1760	463	34
35	Shahjahanpur	5326	2683	1602	0	35
36	Kaushambi	5095	2496	1741	0	36
37	Hardoi	4828	1899	1467	220	37

*Ranking based on Total Number of Beneficiaries paid till 39th CSMC

District Wise Ranking

(Fund Transfer Report)

S. No.	District	Sanctioned DU's	1st Instalment Paid	2nd Instalment Paid	3rd Instalment Paid	Rank
38	Jalaun	8634	2387	1000	103	38
39	Mahoba	5573	1808	1543	0	39
40	Deoria	9066	1825	865	485	40
41	Ghazipur	13286	2429	743	0	41
42	Amroha	9129	1668	1069	433	42
43	Sambhal	3430	1882	1016	0	43
44	Mainpuri	7293	1735	1088	48	44
45	Sonbhadra	5808	1729	1127	0	45
46	Pratapgarh	5540	1624	1088	0	46
47	Bara Banki	5890	1401	1016	288	47
48	Bahraich	3318	1321	959	383	48
49	Kannauj	5135	1389	1067	51	49
50	Etah	4655	1802	686	0	50
51	Jaunpur	8746	1076	907	336	51
52	Mathura	8191	1197	909	91	52
53	Sant kabir nagar	6210	1071	855	248	53
54	Basti	7354	1395	389	316	54
55	Rampur	7196	1268	816	0	55
56	Banda	2769	1323	749	0	56
57	Chandauli	8381	1377	669	0	57
58	Kanpur Nagar	3497	1130	829	22	58
59	Etawah	4863	1107	815	0	59
60	Auraiya	3410	1117	619	79	60
61	Gonda	3907	795	707	281	61
62	Chitrakoot	1743	970	744	62	62
63	Baghpat	4067	902	652	178	63
64	Kasganj	5895	1092	481	90	64
65	Amethi	3539	821	724	113	65
66	Hapur	2204	850	589	214	66
67	Hamirpur	3500	846	687	0	67
68	Kanpur Dehat	4741	774	525	116	68
69	Siddharthnagar	4477	623	569	178	69
70	Hathras	10113	948	405	6	70
71	Farrukhabad	2106	699	508	121	71
72	Balrampur	1607	454	269	33	72
73	Shrawasti	1575	583	87	75	73
74	Gautam Buddha Nagar	1166	440	294	0	74
75	Sultanpur	1831	256	221	48	75

*Ranking based on Total Number of Beneficiaries paid till 39th CSMC

Success Story

Beneficiary Details

- State :** उत्तर प्रदेश
District : लखनऊ
Municipal Corporation/Council : नगर पंचायत बक्शी का तालाब
Ward : 03
PMAY(U) Vertical (BLC/AHP/CLSS/ISSR) : BLC (New)
1. Name of Beneficiary : श्रीमती रंजना, पत्नी श्री हेमराज
2. Address (with Pincode) : ग्राम-देवरई खुर्द, नगर पंचायत बक्शी का तालाब, लखनऊ 227202
3. (i) Age : 33 (ii) Gender : महिला
4. Marital Status : विवाहित
5. Mobile Number : 8948832893
6. Number of Family Members : (Adult) 02 (Children) 02
7. Educational Qualification : निरक्षर
8. Occupation : ग्रहणी
9. Annual Household Income : 60,000 /—
10. (i) First Language हिन्दी (ii) Second Language
11. Living conditions before and after getting PMAY(U) house : (Key words only)

Before:

कच्चा मकान, शौचालय रहित, बिजली रहित, शुद्ध पेयजल का अभाव, मिट्टी का चूल्हा।

After:

आर0सी0सी0 की छत, दो कमरे, एक रसोई घर, एक शौचालय व स्नानागार, मीटर सहित बिजली की व्यवस्था, गैस कनेक्शन।

12. Brief Description (around 100 words) on how the life of Beneficiary has transformed after getting house under PMAY(U). (May include sense of pride and ownership, dignified living, security, empowerment, education, sanitation, gas connection, electricity, water, etc.)

श्रीमती रंजना पत्नी श्री हेमराज से जब मिले तो उसने कहा कि "मेरे पति राजमिस्त्री है जो दूसरो का घर मकान बनाने का काम करते है लेकिन पूरी जिंदगी अपने लिए घर नहीं बना पाये और मैं यही सोचती रहती थी कि क्या कभी अपना भी पक्के मकान का सपना पूरा होगा?" मुझे जब लोगों ने बताया कि मोदी जी ने एक घर बनाने की योजना चलाई है, तो मुझे विश्वास ही नहीं हो रहा था। आज जब मैं अपने पक्के मकान में रह रही हूं तो मुझे सपना सा लग रहा है।

पहले कच्चा घर था जिसमें सांप घर में आ जाते थे, बारिश में पूरा घर टपकने लगता था "पूरी रात मेरे बच्चे रोते रहते थे अब पक्के घर में मैं और मेरे बच्चे चैन से बिना डरे सो जाते है। इस योजना की सबसे बड़ी खूबी यह है कि जैसे-जैसे मकान बनाते जाओ वैसे-वैसे पैसे खाते में आ जाते है नही तो मकान कभी पूरा हो ही नहीं सकता था क्योंकि अगर हम लोगों के पास इतने पैसे होते तो हम जाने कब का घर बना लिए होते।"

13. Message from Beneficiary : (Thanks/Emotion Express/Tag Line)

"हम आभारी हैं मोदी जी और योगी जी के, जिन्होंने गरीबों को उनके सपने पूरे करने का अवसर दिया। आज उनके ही कारण अपने पक्के मकान में रह रहे हैं। शौचालय घर में बने होने के कारण अब हम लोग बाहर शौच के लिए नहीं जाते हैं, जिससे कि अब हम अपने को सुरक्षित महसूस करते हैं। सरकार द्वारा चलाई गई बहुत सारी योजनाओं का लाभ भी मिल रहा है।



*भारत सरकार के ई-न्यूजलेटर तृतीय अंक जून, 2018 में प्रकाशित



राज्य नगरीय विकास अभिकरण
(सूडा) उ०प्र०

